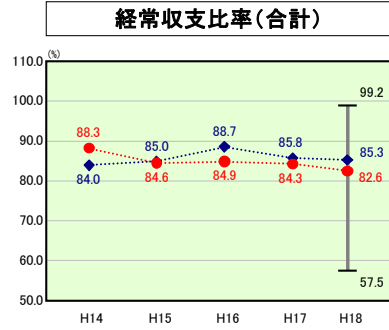


# 歳出比較分析表(平成18年度普通会計決算)

北海道 上ノ国町

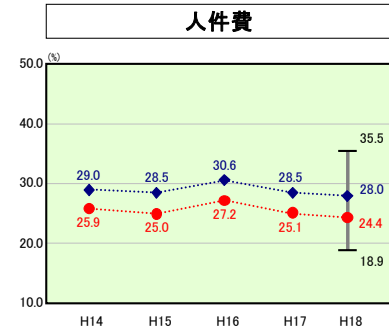
## 経常収支比率の分析



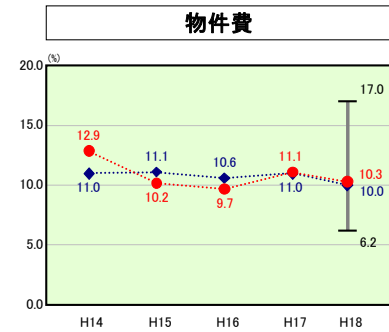
当該団体値 ●  
類似団体内平均値 ◆  
類似団体内最大値 T  
類似団体内最小値 ⊥

人口	6,569人(H19.3.31現在)
面積	547.58 km <sup>2</sup>
歳入総額	3,846,532千円
歳出総額	3,785,795千円
実質収支	60,737千円

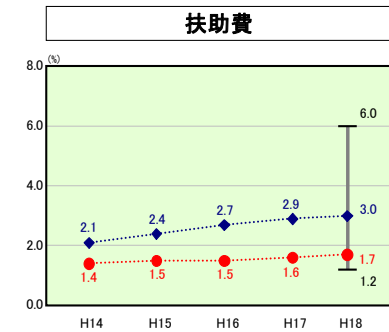
H18 類似団体内順位 15/59  
全国市町村平均 90.3  
北海道市町村平均 91.1



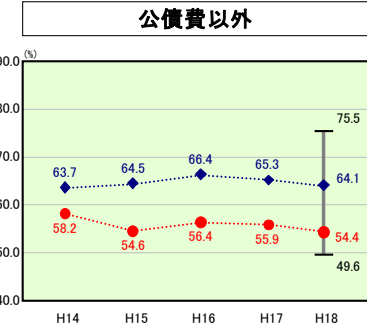
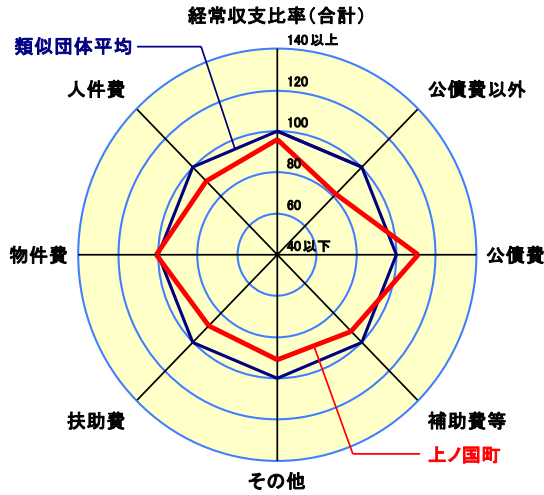
H18 類似団体内順位 12/59  
全国市町村平均 28.2  
北海道市町村平均 25.8



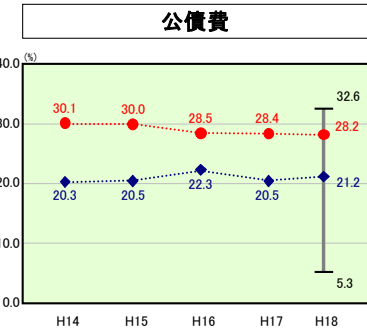
H18 類似団体内順位 34/59  
全国市町村平均 12.9  
北海道市町村平均 11.1



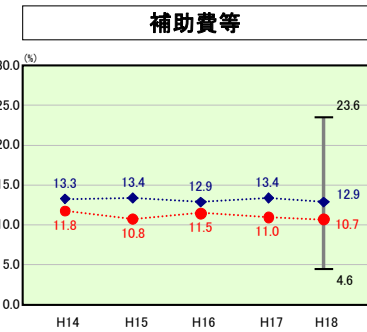
H18 類似団体内順位 6/59  
全国市町村平均 8.0  
北海道市町村平均 8.7



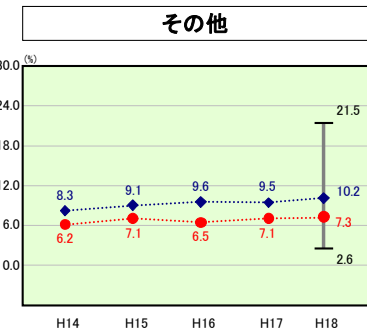
H18 類似団体内順位 4/59  
全国市町村平均 70.5  
北海道市町村平均 67.4



H18 類似団体内順位 49/59  
全国市町村平均 19.8  
北海道市町村平均 23.7



H18 類似団体内順位 15/59  
全国市町村平均 10.2  
北海道市町村平均 11.0



H18 類似団体内順位 9/59  
全国市町村平均 10.0  
北海道市町村平均 10.8

- ※1 本レーダーチャートは、当該団体と類似団体平均値より算出した偏差値をもとにチャート化したものである。(偏差値は平均を100としている。)
- 2 当該団体の八角形が平均値の八角形より内側にあるほど、歳出抑制等により財政構造に弾力性があることを示している。
- 3 類似団体とは、人口および産業構造等により全国の市町村を35のグループに分類した結果、当該団体と同じグループに属する団体を言う。

### 分析欄

#### 人件費

・類似団体平均と比較して、人件費にかかる経常収支比率は24.4%と低くなっているが、要因として人件費の5%独自削減、期末助働手当加算額的全額凍結、退職者不補充等であるが、今後も「集中改革プラン」に沿って人件費関係全体についての削減に努める。

#### 物件費

・類似団体平均と比較すると、3%高くなっているが全国・全道平均よりは若干下回っている。施設の維持管理、賃金等を見直しコスト削減に努める。

#### 扶助費

・類似団体平均、全国・全道平均よりも下回っているが前年対比ではわずかに上昇している。財政を圧迫することがないよう今後も歯止めをかけるよう努める。

#### 公債費

・平成9年～平成13年度にかけて実施した義務教育施設整備事業、公営住宅建設事業、道負担事業等大型事業の元利償還金が膨らんできており、公債費に係る経常収支比率が類似団体平均より7%上回っているが、償還のピークは既に経過しており現在は地方債の新規発行を伴う普通建設事業を抑制した財政運営に努める。

・公営企業債の元利償還金に対する繰入金などの準元利償還金を含めたベースでは、人口1人当たり決算額が類似団体平均より45%上回っている。これは平成15年3月31日許用開始の特定環境保全公共下水道等企業債の償還による。今後も歳入確保のため下水道等の加入促進に努める。

#### 補助費等

・補助費等に係る経常収支比率が類似団体平均を下回っているのは平成17年度より各種団体の補助金を見直し、「集中改革プラン」に沿って毎年5%～10%程度の削減を実施するよう努める。

#### 普通建設事業費

・普通建設事業費の人口1人当たり決算額が類似団体平均より増加した要因は生活道路の整備、防火水槽の移設等住民生活の安全を第一に対応した事業の増加による。過去5年間平均にすると事業費が8.6%削減され、今後も普通建設事業費を抑制し財政を圧迫しないよう努める。

# 人件費関係比較データ

北海道 上ノ国町

## ①人件費基礎データの比較

	当該団体	類似団体平均	対比(差引)	全国市町村平均	対比(差引)
人口1,000人当たり職員数(人)	14.01	11.74	2.27	7.82	6.19
ラスパイレズ指数	90.8	92.9	▲ 2.1	95.0	▲ 4.2

## ②人口1人当たり決算額の比較

人件費関係内訳	当該団体決算額 (千円)	人口1人当たり決算額				
		当該団体(円)	類似団体平均(円)	対比(%)	全国市町村平均(円)	対比(%)
議員報酬手当	37,161	5,657	6,123	▲ 7.6	1,902	197.4
委員等報酬	18,911	2,879	3,578	▲ 19.5	3,083	▲ 6.6
市町村長等特別職の給与	35,930	5,470	3,625	50.9	573	854.6
職員給	513,749	78,208	68,247	14.6	51,698	51.3
基本給	349,844	53,257	46,086	15.6	33,927	57.0
給料	337,534	51,383	44,730	14.9	31,467	63.3
扶養手当	12,310	1,874	1,300	44.2	950	97.3
地域手当	-	-	56	-	1,511	-
その他の手当	163,905	24,951	22,021	13.3	17,711	40.9
住居手当	5,759	877	342	156.4	567	54.7
通勤手当	2,029	309	494	▲ 37.4	622	▲ 50.3
単身赴任手当	-	-	3	-	2	-
特殊勤務手当	1,696	258	48	437.5	192	34.4
時間外勤務手当	6,774	1,031	1,307	▲ 21.1	1,603	▲ 35.7
宿日直手当	-	-	138	-	25	-
管理職員特別勤務手当	252	38	10	280.0	7	442.9
休日勤務手当	64	10	32	▲ 68.8	251	▲ 96.0
管理職手当	6,412	976	796	22.6	725	34.6
期末勤働手当	130,960	19,936	18,121	10.0	13,343	49.4
寒冷地手当	7,904	1,203	472	154.9	113	964.6
児童手当	2,055	313	251	24.7	161	94.4
その他	-	-	6	-	101	-
臨時職員給与	-	-	140	-	60	-
地方公務員共済組合等負担金	102,147	15,550	13,046	19.2	9,039	72.0
退職金	65,160	9,919	10,155	▲ 2.3	7,824	26.8
退職手当	-	-	234	-	5,321	-
退職手当組合負担金	65,160	9,919	9,921	0.0	2,503	296.3
恩給及び退職年金	-	-	4	-	40	-
災害補償費	507	77	95	▲ 18.9	80	▲ 3.8
地方公務員災害補償基金負担金	507	77	69	11.6	67	14.9
その他	-	-	26	-	14	-
職員互助会補助金	1,119	170	98	73.5	112	51.8
その他	-	-	328	-	311	-
人件費合計	774,684	117,930	105,300	12.0	74,662	58.0
事業費支弁に係る職員の人件費	36,492	5,555	1,972	181.7	1,566	254.7
普通建設事業費	36,492	5,555	1,813	206.4	1,522	265.0
災害復旧事業費	-	-	159	-	38	-
失業対策事業費	-	-	-	-	5	-
物件費	76,452	11,638	6,105	90.6	3,060	280.3
補助費等	143,345	21,821	15,040	45.1	4,122	429.4
公営企業(法適)等に対する繰出し	-	-	655	-	1,004	-
投資・出資金・貸付金	-	-	-	-	11	-
繰出金	20,542	3,127	3,862	▲ 19.0	2,498	25.2
人件費関係合計	1,051,515	160,072	132,935	20.4	86,923	84.2
職員給の目的別内訳	513,749	78,208	68,247	14.6	51,698	51.3
議会関係	12,767	1,944	1,720	13.0	516	276.7
総務関係	144,015	21,923	16,173	35.6	9,637	127.5
税務関係	29,772	4,532	4,678	▲ 3.1	2,754	64.6
民生関係	135,991	20,702	16,114	28.5	10,656	94.3
衛生関係	22,894	3,485	4,826	▲ 27.8	6,051	▲ 42.4
労働関係	-	-	52	-	65	-
農林水産業関係	82,554	12,567	6,193	102.9	1,733	625.2
商工関係	5,037	767	1,566	▲ 51.0	884	▲ 13.2
土木関係	30,108	4,583	3,547	29.2	4,548	0.8
消防関係	66	10	273	▲ 96.3	5,139	▲ 99.8
教育関係	50,545	7,694	13,103	▲ 41.3	9,713	▲ 20.8

# 人件費関係比較データ

北海道 上ノ国町

## ③決算額/標準財政規模の比較

人件費関係内訳	当該団体決算額 (千円)	決算額/標準財政規模				
		当該団体 (%)	類似団体平均 (%)	対比 (差引)	全国市町村平均 (%)	対比 (差引)
議員報酬手当	37,161	1.4	1.9	▲ 0.5	0.9	0.5
委員等報酬	18,911	0.7	1.1	▲ 0.4	1.4	▲ 0.7
市町村長等特別職の給与	35,930	1.3	1.1	0.2	0.3	1.0
職員給	513,749	18.8	21.1	▲ 2.3	23.3	▲ 4.5
基本給	349,844	12.8	14.2	▲ 1.4	15.3	▲ 2.5
給料	337,534	12.3	13.8	▲ 1.5	14.2	▲ 1.9
扶養手当	12,310	0.5	0.4	0.1	0.4	0.1
地域手当	-	-	0.0	-	0.7	-
その他の手当	163,905	6.0	6.8	▲ 0.8	8.0	▲ 2.0
住居手当	5,759	0.2	0.1	0.1	0.3	▲ 0.1
通勤手当	2,029	0.1	0.2	▲ 0.1	0.3	▲ 0.2
単身赴任手当	-	-	0.0	-	0.0	-
特殊勤務手当	1,696	0.1	0.0	0.1	0.1	0.0
時間外勤務手当	6,774	0.2	0.4	▲ 0.2	0.7	▲ 0.5
宿日直手当	-	-	0.0	-	0.0	-
管理職員特別勤務手当	252	0.0	0.0	0.0	0.0	0.0
休日勤務手当	64	0.0	0.0	0.0	0.1	▲ 0.1
管理職手当	6,412	0.2	0.2	0.0	0.3	▲ 0.1
期末勤勉手当	130,960	4.8	5.6	▲ 0.8	6.0	▲ 1.2
寒冷地手当	7,904	0.3	0.1	0.2	0.1	0.2
児童手当	2,055	0.1	0.1	0.0	0.1	0.0
その他	-	-	0.0	-	0.0	-
臨時職員給与	-	-	0.0	-	0.0	-
地方公務員共済組合等負担金	102,147	3.7	4.0	▲ 0.3	4.1	▲ 0.4
退職金	65,160	2.4	3.1	▲ 0.7	3.5	▲ 1.1
退職手当	-	-	0.1	-	2.4	-
退職手当組合負担金	65,160	2.4	3.1	▲ 0.7	1.1	1.3
恩給及び退職年金	-	-	0.0	-	0.0	-
災害補償費	507	0.0	0.0	0.0	0.0	0.0
地方公務員災害補償基金負担金	507	0.0	0.0	0.0	0.0	0.0
その他	-	-	0.0	-	0.0	-
職員互助会補助金	1,119	0.0	0.0	0.0	0.1	▲ 0.1
その他	-	-	0.1	-	0.1	-
人件費合計	774,684	28.3	32.5	▲ 4.2	33.7	▲ 5.4
事業費支弁に係る職員の人件費	36,492	1.3	0.6	0.7	0.7	0.6
普通建設事業費	36,492	1.3	0.6	0.7	0.7	0.6
災害復旧事業費	-	-	0.0	-	0.0	-
失業対策事業費	-	-	-	-	0.0	-
物件費	76,452	2.8	1.9	0.9	1.4	1.4
補助費等	143,345	5.2	4.6	0.6	1.9	3.3
公営企業(法適)等に対する繰出し	-	-	0.2	-	0.5	-
公営企業(法適)等に対する繰出し	-	-	-	-	0.0	-
繰出し	20,542	0.8	1.2	▲ 0.4	1.1	▲ 0.3
人件費関係合計	1,051,515	38.5	41.1	▲ 2.6	39.3	▲ 0.8
職員給の目的別内訳	513,749	18.8	21.1	▲ 2.3	23.3	▲ 4.5
議会関係	12,767	0.5	0.5	0.0	0.2	0.3
総務関係	144,015	5.3	5.0	0.3	4.4	0.9
税務関係	29,772	1.1	1.4	▲ 0.3	1.2	▲ 0.1
民生関係	135,991	5.0	5.0	0.0	4.8	0.2
衛生関係	22,894	0.8	1.5	▲ 0.7	2.7	▲ 1.9
労働関係	-	-	0.0	-	0.0	-
農林水産業関係	82,554	3.0	1.9	1.1	0.8	2.2
商工関係	5,037	0.2	0.5	▲ 0.3	0.4	▲ 0.2
土木関係	30,108	1.1	1.1	0.0	2.1	▲ 1.0
消防関係	66	0.0	0.1	▲ 0.1	2.3	▲ 2.3
教育関係	50,545	1.8	4.0	▲ 2.2	4.4	▲ 2.6

# 人件費関係比較データ

北海道 上ノ国町

## ④職員1人当たり決算額の比較

人件費関係内訳	当該団体決算額 (千円)	職員1人当たり決算額				
		当該団体 (円)	類似団体平均 (円)	対比 (%)	全国市町村平均 (円)	対比 (%)
議員報酬手当	37,161	403,924	521,545	▲ 22.6	243,221	▲ 66.1
委員等報酬	18,911	205,554	304,788	▲ 32.6	394,402	▲ 47.9
市町村長等特別職の給与	35,930	390,543	308,775	26.5	73,294	432.8
職員給	513,749	5,584,228	5,813,586	▲ 3.9	6,612,625	▲ 15.6
基本給	349,844	3,802,652	3,925,843	▲ 3.1	4,339,588	▲ 12.4
給料	337,534	3,668,848	3,810,327	▲ 3.7	4,024,905	▲ 8.8
扶養手当	12,310	133,804	110,715	20.9	121,458	10.2
地域手当	-	-	4,801	-	193,225	-
その他の手当	163,905	1,781,576	1,875,842	▲ 5.0	2,265,385	▲ 21.4
住居手当	5,759	62,598	29,146	114.8	72,539	▲ 13.7
通勤手当	2,029	22,054	42,092	▲ 47.6	79,597	▲ 72.3
単身赴任手当	-	-	244	-	238	-
特殊勤務手当	1,696	18,435	4,113	348.2	24,600	▲ 25.1
時間外勤務手当	6,774	73,630	111,361	▲ 33.9	205,034	▲ 64.1
宿日直手当	-	-	11,740	-	3,143	-
管理職員特別勤務手当	252	2,739	829	230.4	869	215.2
休日勤務手当	64	696	2,714	▲ 74.4	32,083	▲ 97.8
管理職手当	6,412	69,696	67,814	2.8	92,677	▲ 24.8
期末勤勉手当	130,960	1,423,478	1,543,596	▲ 7.8	1,706,654	▲ 16.6
寒冷地手当	7,904	85,913	40,242	113.5	14,450	494.6
児童手当	2,055	22,337	21,421	4.3	20,545	8.7
その他	-	-	531	-	12,957	-
臨時職員給与	-	-	11,901	-	7,651	-
地方公務員共済組合等負担金	102,147	1,110,293	1,111,344	▲ 0.1	1,156,122	▲ 4.0
退職金	65,160	708,261	865,062	▲ 18.1	1,000,752	▲ 29.2
退職手当	-	-	19,951	-	680,604	-
退職手当組合負担金	65,160	708,261	845,111	▲ 16.2	320,147	121.2
恩給及び退職年金	-	-	382	-	5,179	-
災害補償費	507	5,511	8,100	▲ 32.0	10,271	▲ 46.3
地方公務員災害補償基金負担金	507	5,511	5,881	▲ 6.3	8,517	▲ 35.3
その他	-	-	2,219	-	1,754	-
職員互助会補助金	1,119	12,163	8,381	45.1	14,314	▲ 15.0
その他	-	-	27,981	-	39,735	-
人件費合計	774,684	8,420,478	8,969,943	▲ 6.1	9,549,914	▲ 11.8
事業費支弁に係る職員の人件費	36,492	396,652	168,002	136.1	200,334	98.0
普通建設事業費	36,492	396,652	154,425	156.9	194,738	103.7
災害復旧事業費	-	-	13,577	-	4,922	-
失業対策事業費	-	-	-	-	674	-
物件費	76,452	831,000	520,040	59.8	391,348	112.3
補助費等	143,345	1,558,098	1,281,165	21.6	527,273	195.5
公営企業（法適）等に対する繰出し	-	-	55,836	-	128,406	-
公営企業（法適）等に対する繰出し	-	-	-	-	1,468	-
繰出金	20,542	223,283	328,968	▲ 32.1	319,541	▲ 30.1
人件費関係合計	1,051,515	11,429,511	11,323,954	0.9	11,118,284	2.8
職員給の目的別内訳	513,749	5,584,228	5,813,586	▲ 3.9	6,612,625	▲ 15.6
議会関係	12,767	138,772	146,547	▲ 5.3	66,033	110.2
総務関係	144,015	1,565,380	1,377,716	13.6	1,232,713	27.0
税務関係	29,772	323,609	398,526	▲ 18.8	352,291	▲ 8.1
民生関係	135,991	1,478,163	1,372,700	7.7	1,363,034	8.4
衛生関係	22,894	248,848	411,122	▲ 39.5	773,918	▲ 67.8
労働関係	-	-	4,449	-	8,338	-
農林水産業関係	82,554	897,326	527,569	70.1	221,673	304.8
商工関係	5,037	54,750	133,359	▲ 58.9	113,134	▲ 51.6
土木関係	30,108	327,261	302,172	8.3	581,705	▲ 43.7
消防関係	66	717	23,244	▲ 96.9	657,367	▲ 99.9
教育関係	50,545	549,402	1,116,183	▲ 50.8	1,242,419	▲ 55.8

# 物件費比較データ

北海道 上ノ国町

## ①人口1人当たり決算額の比較

物件費内訳	当該団体決算額 (千円)	人口1人当たり決算額				
		当該団体 (円)	類似団体平均 (円)	対比 (%)	全国市町村平均 (円)	対比 (%)
賃金	76,452	11,638	6,105	90.6	3,060	280.3
議会費	-	-	21	-	5	-
総務費	11,378	1,732	617	180.7	428	304.7
民生費	34,635	5,272	1,895	178.2	964	446.9
衛生費	637	97	233	▲ 58.4	222	▲ 56.3
労働費	-	-	15	-	10	-
農林水産業費	15,963	2,430	259	838.2	59	4,018.6
商工費	6,225	948	160	492.5	49	1,834.7
土木費	142	22	114	▲ 80.7	69	▲ 68.1
消防費	-	-	0	-	10	-
教育費	7,472	1,137	2,791	▲ 59.3	1,243	▲ 8.5
旅費	9,567	1,456	910	60.0	435	234.7
議会費	1,082	165	149	10.7	61	170.5
総務費	5,592	851	223	281.6	90	845.6
民生費	356	54	23	134.8	37	45.9
衛生費	220	33	25	32.0	16	106.3
労働費	-	-	1	-	0	-
農林水産業費	555	84	68	23.5	17	394.1
商工費	436	66	24	175.0	12	450.0
土木費	214	33	14	135.7	13	153.8
消防費	-	-	240	-	127	-
教育費	1,112	169	143	18.2	63	168.3
交際費	1,873	285	150	90.0	31	819.4
議会費	222	34	23	47.8	6	466.7
総務費	1,498	228	116	96.6	21	985.7
民生費	-	-	-	-	0	-
衛生費	-	-	0	-	0	-
労働費	-	-	-	-	0	-
農林水産業費	11	2	1	100.0	0	0.0
商工費	-	-	-	-	0	-
土木費	-	-	-	-	0	-
消防費	-	-	2	-	1	-
教育費	142	22	8	175.0	3	633.3
需用費	156,680	23,851	15,479	54.1	9,534	150.2
議会費	474	72	122	▲ 41.0	41	75.6
総務費	29,612	4,508	3,402	32.5	1,434	214.4
民生費	26,777	4,076	1,801	126.3	731	457.6
衛生費	8,915	1,357	894	51.8	1,522	▲ 10.8
労働費	-	-	13	-	14	-
農林水産業費	16,815	2,560	525	387.6	142	1,702.8
商工費	13,833	2,106	740	184.6	157	1,241.4
土木費	5,169	787	363	116.8	507	55.2
消防費	3,011	458	415	10.4	352	30.1
教育費	52,074	7,927	7,203	10.1	4,634	71.1

# 物件費比較データ

北海道 上ノ国町

## ①人口1人当たり決算額の比較

物件費内訳	当該団体決算額 (千円)	人口1人当たり決算額				
		当該団体 (円)	類似団体平均 (円)	対比 (%)	全国市町村平均 (円)	対比 (%)
役務費	19,016	2,895	2,632	10.0	2,131	35.9
議会費	-	-	18	-	9	-
総務費	10,936	1,665	1,175	41.7	791	110.5
民生費	2,936	447	279	60.2	268	66.8
衛生費	1,105	168	203	▲ 17.2	466	▲ 63.9
労働費	-	-	2	-	3	-
農林水産業費	472	72	61	18.0	18	300.0
商工費	345	53	116	▲ 54.3	27	96.3
土木費	167	25	56	▲ 55.4	111	▲ 77.5
消防費	61	9	56	▲ 83.9	69	▲ 87.0
教育費	2,994	456	666	▲ 31.5	370	23.2
備品購入費	6,913	1,052	1,524	▲ 31.0	955	10.2
議会費	-	-	3	-	2	-
総務費	54	8	206	▲ 96.1	88	▲ 90.9
民生費	1,379	210	127	65.4	46	356.5
衛生費	-	-	27	-	23	-
労働費	-	-	0	-	1	-
農林水産業費	-	-	48	-	8	-
商工費	-	-	9	-	7	-
土木費	-	-	8	-	10	-
消防費	-	-	141	-	60	-
教育費	5,480	834	955	▲ 12.7	711	17.3
委託料	176,544	26,875	23,123	16.2	23,402	14.8
議会費	784	119	56	112.5	34	250.0
総務費	26,189	3,987	5,161	▲ 22.7	4,040	▲ 1.3
民生費	21,211	3,229	3,003	7.5	2,944	9.7
衛生費	22,459	3,419	6,240	▲ 45.2	8,170	▲ 58.2
労働費	-	-	56	-	160	-
農林水産業費	24,089	3,667	1,345	172.6	447	720.4
商工費	25,800	3,928	1,241	216.5	621	532.5
土木費	12,150	1,850	1,104	67.6	2,169	▲ 14.7
消防費	11,416	1,738	241	621.2	231	652.4
教育費	32,446	4,939	4,677	5.6	4,584	7.7

# 物件費比較データ

北海道 上ノ国町

## ①人口1人当たり決算額の比較

物件費内訳	当該団体決算額 (千円)	人口1人当たり決算額				
		当該団体 (円)	類似団体平均 (円)	対比 (%)	全国市町村平均 (円)	対比 (%)
その他	21,196	3,227	6,599	▲ 51.1	4,553	▲ 29.1
議会費	-	-	11	-	9	-
総務費	7,290	1,110	3,250	▲ 65.8	1,976	▲ 43.8
民生費	4,571	696	372	87.1	316	120.3
衛生費	-	-	123	-	227	-
労働費	-	-	2	-	7	-
農林水産業費	3,417	520	196	165.3	61	752.5
商工費	993	151	213	▲ 29.1	98	54.1
土木費	787	120	215	▲ 44.2	410	▲ 70.7
消防費	46	7	48	▲ 85.4	100	▲ 93.0
教育費	4,092	623	2,168	▲ 71.3	1,350	▲ 53.9
物件費合計	468,241	71,280	56,523	26.1	44,100	61.6
議会費	2,562	390	405	▲ 3.7	166	134.9
総務費	92,549	14,089	14,149	▲ 0.4	8,868	58.9
民生費	91,865	13,985	7,499	86.5	5,306	163.6
衛生費	33,336	5,075	7,744	▲ 34.5	10,645	▲ 52.3
労働費	-	-	89	-	194	-
農林水産業費	61,322	9,335	2,503	273.0	752	1,141.4
商工費	47,632	7,251	2,503	189.7	971	646.8
土木費	18,629	2,836	1,874	51.3	3,289	▲ 13.8
消防費	14,534	2,213	1,143	93.6	951	132.7
教育費	105,812	16,108	18,612	▲ 13.5	12,958	24.3
うち経常的なもの	391,068	59,532	44,589	33.5	36,178	64.6
賃金	62,176	9,465	2,807	237.2	2,094	352.0
旅費	2,900	441	643	▲ 31.4	355	24.2
交際費	1,873	285	128	122.7	27	955.6
需用費	147,486	22,452	13,761	63.2	8,457	165.5
役務費	16,021	2,439	2,356	3.5	1,592	53.2
備品購入費	5,534	842	656	28.4	571	47.5
委託料	136,523	20,783	18,755	10.8	19,391	7.2
その他	18,555	2,825	5,484	▲ 48.5	3,691	▲ 23.5

# 物件費比較データ

北海道 上ノ国町

## ②決算額/標準財政規模の比較

物件費内訳	当該団体決算額 (千円)	決算額/標準財政規模				
		当該団体 (%)	類似団体平均 (%)	対比 (差引)	全国市町村平均 (%)	対比 (差引)
賃金	76,452	2.8	1.9	0.9	1.4	1.4
議会費	-	-	0.0	-	0.0	-
総務費	11,378	0.4	0.2	0.2	0.2	0.2
民生費	34,635	1.3	0.6	0.7	0.4	0.9
衛生費	637	0.0	0.1	▲ 0.1	0.1	▲ 0.1
労働費	-	-	0.0	-	0.0	-
農林水産業費	15,963	0.6	0.1	0.5	0.0	0.6
商工費	6,225	0.2	0.0	0.2	0.0	0.2
土木費	142	0.0	0.0	0.0	0.0	0.0
消防費	-	-	0.0	-	0.0	-
教育費	7,472	0.3	0.9	▲ 0.6	0.6	▲ 0.3
旅費	9,567	0.3	0.3	0.0	0.2	0.1
議会費	1,082	0.0	0.0	0.0	0.0	0.0
総務費	5,592	0.2	0.1	0.1	0.0	0.2
民生費	356	0.0	0.0	0.0	0.0	0.0
衛生費	220	0.0	0.0	0.0	0.0	0.0
労働費	-	-	0.0	-	0.0	-
農林水産業費	555	0.0	0.0	0.0	0.0	0.0
商工費	436	0.0	0.0	0.0	0.0	0.0
土木費	214	0.0	0.0	0.0	0.0	0.0
消防費	-	-	0.1	-	0.1	-
教育費	1,112	0.0	0.0	0.0	0.0	0.0
交際費	1,873	0.1	0.0	0.1	0.0	0.1
議会費	222	0.0	0.0	0.0	0.0	0.0
総務費	1,498	0.1	0.0	0.1	0.0	0.1
民生費	-	-	-	-	0.0	-
衛生費	-	-	0.0	-	0.0	-
労働費	-	-	-	-	0.0	-
農林水産業費	11	0.0	0.0	0.0	0.0	0.0
商工費	-	-	-	-	0.0	-
土木費	-	-	-	-	0.0	-
消防費	-	-	0.0	-	0.0	-
教育費	142	0.0	0.0	0.0	0.0	0.0
需用費	156,680	5.7	4.8	0.9	4.3	1.4
議会費	474	0.0	0.0	0.0	0.0	0.0
総務費	29,612	1.1	1.1	0.0	0.6	0.5
民生費	26,777	1.0	0.6	0.4	0.3	0.7
衛生費	8,915	0.3	0.3	0.0	0.7	▲ 0.4
労働費	-	-	0.0	-	0.0	-
農林水産業費	16,815	0.6	0.2	0.4	0.1	0.5
商工費	13,833	0.5	0.2	0.3	0.1	0.4
土木費	5,169	0.2	0.1	0.1	0.2	0.0
消防費	3,011	0.1	0.1	0.0	0.2	▲ 0.1
教育費	52,074	1.9	2.2	▲ 0.3	2.1	▲ 0.2



# 物件費比較データ

北海道 上ノ国町

## ②決算額/標準財政規模の比較

物件費内訳	当該団体決算額 (千円)	決算額/標準財政規模				
		当該団体 (%)	類似団体平均 (%)	対比 (差引)	全国市町村平均 (%)	対比 (差引)
役務費	19,016	0.7	0.8	▲ 0.1	1.0	▲ 0.3
議会費	-	-	0.0	-	0.0	-
総務費	10,936	0.4	0.4	0.0	0.4	0.0
民生費	2,936	0.1	0.1	0.0	0.1	0.0
衛生費	1,105	0.0	0.1	▲ 0.1	0.2	▲ 0.2
労働費	-	-	0.0	-	0.0	-
農林水産業費	472	0.0	0.0	0.0	0.0	0.0
商工費	345	0.0	0.0	0.0	0.0	0.0
土木費	167	0.0	0.0	0.0	0.0	0.0
消防費	61	0.0	0.0	0.0	0.0	0.0
教育費	2,994	0.1	0.2	▲ 0.1	0.2	▲ 0.1
備品購入費	6,913	0.3	0.5	▲ 0.2	0.4	▲ 0.1
議会費	-	-	0.0	-	0.0	-
総務費	54	0.0	0.1	▲ 0.1	0.0	0.0
民生費	1,379	0.1	0.0	0.1	0.0	0.1
衛生費	-	-	0.0	-	0.0	-
労働費	-	-	0.0	-	0.0	-
農林水産業費	-	-	0.0	-	0.0	-
商工費	-	-	0.0	-	0.0	-
土木費	-	-	0.0	-	0.0	-
消防費	-	-	0.0	-	0.0	-
教育費	5,480	0.2	0.3	▲ 0.1	0.3	▲ 0.1
委託料	176,544	6.5	7.1	▲ 0.6	10.6	▲ 4.1
議会費	784	0.0	0.0	0.0	0.0	0.0
総務費	26,189	1.0	1.6	▲ 0.6	1.8	▲ 0.8
民生費	21,211	0.8	0.9	▲ 0.1	1.3	▲ 0.5
衛生費	22,459	0.8	1.9	▲ 1.1	3.7	▲ 2.9
労働費	-	-	0.0	-	0.1	-
農林水産業費	24,089	0.9	0.4	0.5	0.2	0.7
商工費	25,800	0.9	0.4	0.5	0.3	0.6
土木費	12,150	0.4	0.3	0.1	1.0	▲ 0.6
消防費	11,416	0.4	0.1	0.3	0.1	0.3
教育費	32,446	1.2	1.4	▲ 0.2	2.1	▲ 0.9

# 物件費比較データ

北海道 上ノ国町

## ②決算額/標準財政規模の比較

物件費内訳	当該団体決算額 (千円)	決算額/標準財政規模				
		当該団体 (%)	類似団体平均 (%)	対比 (差引)	全国市町村平均 (%)	対比 (差引)
その他	21,196	0.8	2.0	▲ 1.2	2.1	▲ 1.3
議会費	-	-	0.0	-	0.0	-
総務費	7,290	0.3	1.0	▲ 0.7	0.9	▲ 0.6
民生費	4,571	0.2	0.1	0.1	0.1	0.1
衛生費	-	-	0.0	-	0.1	-
労働費	-	-	0.0	-	0.0	-
農林水産業費	3,417	0.1	0.1	0.0	0.0	0.1
商工費	993	0.0	0.1	▲ 0.1	0.0	0.0
土木費	787	0.0	0.1	▲ 0.1	0.2	▲ 0.2
消防費	46	0.0	0.0	0.0	0.0	0.0
教育費	4,092	0.1	0.7	▲ 0.6	0.6	▲ 0.5
物件費合計	468,241	17.1	17.5	▲ 0.4	19.9	▲ 2.8
議会費	2,562	0.1	0.1	0.0	0.1	0.0
総務費	92,549	3.4	4.4	▲ 1.0	4.0	▲ 0.6
民生費	91,865	3.4	2.3	1.1	2.4	1.0
衛生費	33,336	1.2	2.4	▲ 1.2	4.8	▲ 3.6
労働費	-	-	0.0	-	0.1	-
農林水産業費	61,322	2.2	0.8	1.4	0.3	1.9
商工費	47,632	1.7	0.8	0.9	0.4	1.3
土木費	18,629	0.7	0.6	0.1	1.5	▲ 0.8
消防費	14,534	0.5	0.4	0.1	0.4	0.1
教育費	105,812	3.9	5.8	▲ 1.9	5.9	▲ 2.0
うち経常的なもの	391,068	14.3	13.8	0.5	16.3	▲ 2.0
賃金	62,176	2.3	0.9	1.4	0.9	1.4
旅費	2,900	0.1	0.2	▲ 0.1	0.2	▲ 0.1
交際費	1,873	0.1	0.0	0.1	0.0	0.1
需用費	147,486	5.4	4.3	1.1	3.8	1.6
役務費	16,021	0.6	0.7	▲ 0.1	0.7	▲ 0.1
備品購入費	5,534	0.2	0.2	0.0	0.3	▲ 0.1
委託料	136,523	5.0	5.8	▲ 0.8	8.8	▲ 3.8
その他	18,555	0.7	1.7	▲ 1.0	1.7	▲ 1.0

扶助費比較データ

北海道上市/国町

①人口1人当たり決算額の比較

扶助費内訳	当該団体決算額 (千円)	人口1人当たり決算額				
		当該団体 (円)	類似団体平均 (円)	対比 (%)	全国市町村平均 (円)	対比 (%)
補助事業	98,297	14,964	16,336	▲ 8.4	44,137	▲ 66.1
民生費	97,455	14,836	16,149	▲ 8.1	43,177	▲ 65.6
社会福祉費	61,771	9,403	7,831	20.1	7,035	33.7
老人福祉費	-	-	199	-	114	-
児童福祉費	35,684	5,432	8,116	▲ 33.1	16,384	▲ 66.8
生活保護費	-	-	-	-	19,642	-
災害救助費	-	-	3	-	2	-
衛生費	-	-	0	-	744	-
教育費	842	128	187	▲ 31.6	216	▲ 40.7
その他	-	-	-	-	-	-
単独事業	46,322	7,052	8,657	▲ 18.5	10,450	▲ 32.5
民生費	34,366	5,232	8,147	▲ 35.8	9,361	▲ 44.1
社会福祉費	24,590	3,743	3,172	18.0	2,965	26.2
老人福祉費	4,406	671	1,627	▲ 58.8	1,670	▲ 59.8
児童福祉費	5,140	782	3,347	▲ 76.6	4,676	▲ 83.3
生活保護費	-	-	-	-	41	-
災害救助費	230	35	1	3,400.0	8	337.5
衛生費	7,009	1,067	337	216.6	439	143.1
教育費	4,947	753	173	335.3	650	15.8
その他	-	-	-	-	0	-
合計	144,619	22,015	24,993	▲ 11.9	54,587	▲ 59.7
民生費	131,821	20,067	24,296	▲ 17.4	52,538	▲ 61.8
社会福祉費	86,361	13,147	11,003	19.5	10,000	31.5
老人福祉費	4,406	671	1,826	▲ 63.3	1,784	▲ 62.4
児童福祉費	40,824	6,215	11,463	▲ 45.8	21,060	▲ 70.5
生活保護費	-	-	-	-	19,684	-
災害救助費	230	35	5	600.0	10	250.0
衛生費	7,009	1,067	338	215.7	1,182	▲ 9.7
教育費	5,789	881	360	144.7	867	1.6
その他	-	-	-	-	0	-

②決算額/標準財政規模の比較

扶助費内訳	当該団体決算額 (千円)	決算額/標準財政規模				
		当該団体 (%)	類似団体平均 (%)	対比 (差引)	全国市町村平均 (%)	対比 (差引)
補助事業	98,297	3.6	5.0	▲ 1.4	19.9	▲ 16.3
民生費	97,455	3.6	5.0	▲ 1.4	19.5	▲ 15.9
社会福祉費	61,771	2.3	2.4	▲ 0.1	3.2	▲ 0.9
老人福祉費	-	-	0.1	-	0.1	-
児童福祉費	35,684	1.3	2.5	▲ 1.2	7.4	▲ 6.1
生活保護費	-	-	-	-	8.9	-
災害救助費	-	-	0.0	-	0.0	-
衛生費	-	-	0.0	-	0.3	-
教育費	842	0.0	0.1	▲ 0.1	0.1	▲ 0.1
その他	-	-	-	-	-	-
単独事業	46,322	1.7	2.7	▲ 1.0	4.7	▲ 3.0
民生費	34,366	1.3	2.5	▲ 1.2	4.2	▲ 2.9
社会福祉費	24,590	0.9	1.0	▲ 0.1	1.3	▲ 0.4
老人福祉費	4,406	0.2	0.5	▲ 0.3	0.8	▲ 0.6
児童福祉費	5,140	0.2	1.0	▲ 0.8	2.1	▲ 1.9
生活保護費	-	-	-	-	0.0	-
災害救助費	230	0.0	0.0	0.0	0.0	0.0
衛生費	7,009	0.3	0.1	0.2	0.2	0.1
教育費	4,947	0.2	0.1	0.1	0.3	▲ 0.1
その他	-	-	-	-	0.0	-
合計	144,619	5.3	7.7	▲ 2.4	24.6	▲ 19.3
民生費	131,821	4.8	7.5	▲ 2.7	23.7	▲ 18.9
社会福祉費	86,361	3.2	3.4	▲ 0.2	4.5	▲ 1.3
老人福祉費	4,406	0.2	0.6	▲ 0.4	0.8	▲ 0.6
児童福祉費	40,824	1.5	3.5	▲ 2.0	9.5	▲ 8.0
生活保護費	-	-	-	-	8.9	-
災害救助費	230	0.0	0.0	0.0	0.0	0.0
衛生費	7,009	0.3	0.1	0.2	0.5	▲ 0.2
教育費	5,789	0.2	0.1	0.1	0.4	▲ 0.2
その他	-	-	-	-	0.0	-

# 繰出金比較データ

北海道 上ノ国町

## ①人口1人当たり決算額の比較

公営企業（法非適）等に対する繰出しの状況	当該団体決算額 （千円）	人口1人当たり決算額				
		当該団体（円）	類似団体平均（円）	対比（％）	全国市町村平均（円）	対比（％）
公営企業会計	127,077	19,345	21,101	▲ 8.3	10,389	86.2
交通事業	-	-	-	-	19	-
簡易水道事業	2,039	310	2,785	▲ 88.9	482	▲ 35.7
港湾整備事業	-	-	-	-	16	-
市場事業	-	-	4	-	189	-
と畜場事業	-	-	7	-	76	-
観光施設事業	-	-	11	-	273	-
宅地造成事業	-	-	347	-	433	-
下水道事業	125,038	19,035	17,556	8.4	8,451	125.2
有料道路事業	-	-	-	-	8	-
駐車場整備事業	-	-	-	-	141	-
介護サービス事業	-	-	359	-	231	-
その他事業	-	-	31	-	70	-
国民健康保険事業会計	100,585	15,312	8,341	83.6	9,224	66.0
直診勘定	-	-	168	-	83	-
老人保健医療事業会計	63,661	9,691	9,359	3.5	6,551	47.9
介護保険事業会計	75,458	11,487	10,715	7.2	7,805	47.2
介護サービス事業勘定	-	-	149	-	126	-
公益質屋事業会計	-	-	-	-	-	-
農業共済事業会計	-	-	-	-	7	-
収益事業会計	-	-	-	-	13	-
交通災害共済事業会計	-	-	1	-	3	-
公立大学附属病院事業会計	-	-	-	-	-	-
基金	94	14	767	▲ 98.2	283	▲ 95.1
財産区	-	-	10	-	2	-
繰出金合計	366,875	55,849	50,611	10.3	34,486	61.9

## ②決算額/標準財政規模の比較

公営企業（法非適）等に対する繰出しの状況	当該団体決算額 （千円）	決算額/標準財政規模				
		当該団体（％）	類似団体平均（％）	対比（差引）	全国市町村平均（％）	対比（差引）
公営企業会計	127,077	4.6	6.5	▲ 1.9	4.7	▲ 0.1
交通事業	-	-	-	-	0.0	-
簡易水道事業	2,039	0.1	0.9	▲ 0.8	0.2	▲ 0.1
港湾整備事業	-	-	-	-	0.0	-
市場事業	-	-	0.0	-	0.1	-
と畜場事業	-	-	0.0	-	0.0	-
観光施設事業	-	-	0.0	-	0.1	-
宅地造成事業	-	-	0.1	-	0.2	-
下水道事業	125,038	4.6	5.4	▲ 0.8	3.8	0.8
有料道路事業	-	-	-	-	0.0	-
駐車場整備事業	-	-	-	-	0.1	-
介護サービス事業	-	-	0.1	-	0.1	-
その他事業	-	-	0.0	-	0.0	-
国民健康保険事業会計	100,585	3.7	2.6	1.1	4.2	▲ 0.5
直診勘定	-	-	0.1	-	0.0	-
老人保健医療事業会計	63,661	2.3	2.9	▲ 0.6	3.0	▲ 0.7
介護保険事業会計	75,458	2.8	3.3	▲ 0.5	3.5	▲ 0.7
介護サービス事業勘定	-	-	0.0	-	0.1	-
公益質屋事業会計	-	-	-	-	-	-
農業共済事業会計	-	-	-	-	0.0	-
収益事業会計	-	-	-	-	0.0	-
交通災害共済事業会計	-	-	0.0	-	0.0	-
公立大学附属病院事業会計	-	-	-	-	-	-
基金	94	0.0	0.2	▲ 0.2	0.1	▲ 0.1
財産区	-	-	0.0	-	0.0	-
繰出金合計	366,875	13.4	15.6	▲ 2.2	15.6	▲ 2.2

# 補助費等比較データ

北海道 上ノ国町

## ①人口1人当たり決算額の比較

補助費等内訳	当該団体決算額 (千円)	人口1人当たり決算額				
		当該団体 (円)	類似団体平均 (円)	対比 (%)	全国市町村平均 (円)	対比 (%)
補助費等	415,260	63,215	63,090	0.2	33,965	86.1
負担金・寄附金	325,003	49,475	38,594	28.2	12,446	297.5
国・県に対するもの	922	140	296	▲ 52.7	809	▲ 82.7
一部事務組合に対するもの	301,922	45,962	31,002	48.3	9,228	398.1
その他	22,159	3,373	7,296	▲ 53.8	2,409	40.0
補助交付金	63,862	9,722	14,076	▲ 30.9	9,805	▲ 0.8
加入団体に対する還付金	-	-	-	-	-	-
その他	26,395	4,018	10,421	▲ 61.4	11,714	▲ 65.7
上記のうち経常的なもの	321,152	48,889	47,481	3.0	24,425	100.2
負担金・寄附金	303,305	46,172	33,791	36.6	10,331	346.9
国・県に対するもの	-	-	103	-	490	-
一部事務組合に対するもの	299,429	45,582	28,272	61.2	8,153	459.1
その他	3,876	590	5,416	▲ 89.1	1,688	▲ 65.0
補助交付金	1,670	254	7,686	▲ 96.7	6,732	▲ 96.2
加入団体に対する還付金	-	-	-	-	-	-
その他	16,177	2,463	6,004	▲ 59.0	7,363	▲ 66.5
単独で行う補助交付金	63,862	9,722	10,370	▲ 6.2	7,548	28.8
総務関係	17,845	2,717	1,267	114.4	876	210.2
民生関係	3,292	501	2,790	▲ 82.0	2,210	▲ 77.3
衛生関係	811	123	1,262	▲ 90.3	719	▲ 82.9
農林水産業関係	12,928	1,968	1,285	53.2	607	224.2
商工関係	16,287	2,479	2,054	20.7	1,177	110.6
土木関係	-	-	71	-	312	-
教育関係	11,600	1,766	1,417	24.6	1,362	29.7
その他	1,099	167	225	▲ 25.8	287	▲ 41.8

## ②決算額/標準財政規模の比較

補助費等内訳	当該団体決算額 (千円)	決算額/標準財政規模				
		当該団体 (%)	類似団体平均 (%)	対比 (差引)	全国市町村平均 (%)	対比 (差引)
補助費等	415,260	15.2	19.5	▲ 4.3	15.3	▲ 0.1
負担金・寄附金	325,003	11.9	11.9	0.0	5.6	6.3
国・県に対するもの	922	0.0	0.1	▲ 0.1	0.4	▲ 0.4
一部事務組合に対するもの	301,922	11.0	9.6	1.4	4.2	6.8
その他	22,159	0.8	2.3	▲ 1.5	1.1	▲ 0.3
補助交付金	63,862	2.3	4.4	▲ 2.1	4.4	▲ 2.1
加入団体に対する還付金	-	-	-	-	-	-
その他	26,395	1.0	3.2	▲ 2.2	5.3	▲ 4.3
上記のうち経常的なもの	321,152	11.7	14.7	▲ 3.0	11.0	0.7
負担金・寄附金	303,305	11.1	10.4	0.7	4.7	6.4
国・県に対するもの	-	-	0.0	-	0.2	-
一部事務組合に対するもの	299,429	11.0	8.7	2.3	3.7	7.3
その他	3,876	0.1	1.7	▲ 1.6	0.8	▲ 0.7
補助交付金	1,670	0.1	2.4	▲ 2.3	3.0	▲ 2.9
加入団体に対する還付金	-	-	-	-	-	-
その他	16,177	0.6	1.9	▲ 1.3	3.3	▲ 2.7
単独で行う補助交付金	63,862	2.3	3.2	▲ 0.9	3.4	▲ 1.1
総務関係	17,845	0.7	0.4	0.3	0.4	0.3
民生関係	3,292	0.1	0.9	▲ 0.8	1.0	▲ 0.9
衛生関係	811	0.0	0.4	▲ 0.4	0.3	▲ 0.3
農林水産業関係	12,928	0.5	0.4	0.1	0.3	0.2
商工関係	16,287	0.6	0.6	0.0	0.5	0.1
土木関係	-	-	0.0	-	0.1	-
教育関係	11,600	0.4	0.4	0.0	0.6	▲ 0.2
その他	1,099	0.0	0.1	▲ 0.1	0.1	▲ 0.1

# 公債費関係比較データ

北海道 上ノ国町

## ①人口1人当たり決算額の比較

公債費関係内訳	当該団体決算額 (千円)	人口1人当たり決算額				
		当該団体 (円)	類似団体平均 (円)	対比 (%)	全国市町村平均 (円)	対比 (%)
地方債元利償還金	882,318	134,315	79,360	69.2	48,565	176.6
一時借入金利子	54	8	14	▲ 42.9	33	▲ 75.8
公債費合計	882,372	134,324	79,374	69.2	48,597	176.4
実質公債費比率の構成要素 (分子)	394,388	60,038	45,158	33.0	30,897	94.3
公債費充当一般財源等額 (繰上償還額及び満期一括償還地方債の元金に係る分を除く。)	828,632	126,143	73,234	72.2	41,105	206.9
満期一括償還地方債の一年当たりの元金償還金に相当するもの (年度割相当額) 等	-	-	-	-	4,596	-
公営企業債の償還の財源に充てたと認められる繰入金	99,820	15,196	20,514	▲ 25.9	12,733	19.3
一部事務組合等の起こした地方債に充てたと認められる補助金又は負担金に充当する一般財源等額	41,564	6,327	6,988	▲ 9.5	2,263	179.6
債務負担行為に基づく支出のうち公債費に準ずるものに充当する一般財源等額	26,345	4,011	3,539	13.3	1,717	133.6
一時借入金利子 (同一団体における会計間の現金運用に係る利子は除く)	54	8	12	▲ 33.3	17	▲ 52.9
▲地方債に係る元利償還金及び準元利償還金に要する経費として普通交付税の額の算定に用いる基準財政需要額に算入された額	▲ 602,027	▲ 91,647	▲ 59,129	55.0	▲ 31,534	190.6

## ②決算額/標準財政規模の比較

公債費関係内訳	当該団体決算額 (千円)	決算額/標準財政規模				
		当該団体 (%)	類似団体平均 (%)	対比 (差引)	全国市町村平均 (%)	対比 (差引)
地方債元利償還金	882,318	32.3	24.5	7.8	21.9	10.4
一時借入金利子	54	0.0	0.0	0.0	0.0	0.0
公債費合計	882,372	32.3	24.5	7.8	21.9	10.4
実質公債費比率の構成要素 (分子)	394,388	14.4	14.0	0.4	14.0	0.4
公債費充当一般財源等額 (繰上償還額及び満期一括償還地方債の元金に係る分を除く。)	828,632	30.3	22.6	7.7	18.6	11.7
満期一括償還地方債の一年当たりの元金償還金に相当するもの (年度割相当額) 等	-	-	-	-	2.1	-
公営企業債の償還の財源に充てたと認められる繰入金	99,820	3.7	6.3	▲ 2.6	5.8	▲ 2.1
一部事務組合等の起こした地方債に充てたと認められる補助金又は負担金に充当する一般財源等額	41,564	1.5	2.2	▲ 0.7	1.0	0.5
債務負担行為に基づく支出のうち公債費に準ずるものに充当する一般財源等額	26,345	1.0	1.1	▲ 0.1	0.8	0.2
一時借入金利子 (同一団体における会計間の現金運用に係る利子は除く)	54	0.0	0.0	0.0	0.0	0.0
▲地方債に係る元利償還金及び準元利償還金に要する経費として普通交付税の額の算定に用いる基準財政需要額に算入された額	▲ 602,027	▲ 22.0	▲ 18.3	▲ 3.7	▲ 14.2	▲ 7.8

普通建設事業費比較データ

北海道上ノ国町

①人口1人当たり決算額の比較

普通建設事業費内訳	当該団体決算額 (千円)	人口1人当たり決算額				
		当該団体(円)	類似団体平均(円)	対比(%)	全国市町村平均(円)	対比(%)
普通建設事業費	349,964	53,275	63,426	▲ 16.0	52,387	1.7
総務費	20,867	3,177	5,851	▲ 45.7	3,168	0.3
民生費	-	-	2,750	-	2,352	-
社会福祉費	-	-	160	-	508	-
老人福祉費	-	-	1,089	-	677	-
児童福祉費	-	-	1,500	-	1,157	-
その他	-	-	-	-	10	-
衛生費	19,154	2,916	2,577	13.2	3,049	▲ 4.4
清掃費	-	-	1,190	-	2,019	-
その他	19,154	2,916	1,387	110.2	1,030	183.1
労働費	-	-	-	-	31	-
農林水産業費	76,192	11,599	12,922	▲ 10.2	4,626	150.7
農業費	3,282	500	1,845	▲ 72.9	759	▲ 34.1
畜産業費	100	15	212	▲ 92.9	184	▲ 91.8
農地費	3,188	485	6,031	▲ 92.0	2,233	▲ 78.3
林業費	18,950	2,885	3,125	▲ 7.7	752	283.6
水産業費	50,672	7,714	1,709	351.4	697	1,006.7
商工費	-	-	2,214	-	901	-
土木費	141,045	21,471	22,198	▲ 3.3	27,701	▲ 22.5
道路橋りょう費	125,588	19,118	17,055	12.1	9,621	98.7
河川費	1,537	234	520	▲ 55.0	1,125	▲ 79.2
港湾費	-	-	-	-	789	-
都市計画費	-	-	2,020	-	13,740	-
街路費	-	-	47	-	5,207	-
公園費	-	-	549	-	2,812	-
下水道費	-	-	21	-	136	-
区画整理費等	-	-	1,403	-	5,584	-
住宅費	13,920	2,119	2,422	▲ 12.5	2,072	2.3
その他	-	-	180	-	353	-
消防費	-	-	1,178	-	1,252	-
教育費	92,706	14,113	13,647	3.4	9,045	56.0
小学校費	2,184	332	5,887	▲ 94.4	3,968	▲ 91.6
中学校費	2,368	360	2,115	▲ 83.0	2,112	▲ 83.0
高等学校費	-	-	-	-	110	-
社会教育費	71,390	10,868	3,265	232.9	1,302	734.7
保健体育費	588	90	1,736	▲ 94.8	1,262	▲ 92.9
大学費	-	-	-	-	21	-
その他	16,176	2,462	644	282.3	271	808.5
その他	-	-	90	-	262	-
うち単独事業費	287,005	43,691	41,771	4.6	31,889	37.0
総務費	20,867	3,177	4,582	▲ 30.7	2,462	29.0
民生費	-	-	1,509	-	1,467	-
社会福祉費	-	-	142	-	364	-
老人福祉費	-	-	1,034	-	453	-
児童福祉費	-	-	334	-	646	-
その他	-	-	-	-	5	-
衛生費	19,154	2,916	976	198.8	2,042	42.8
清掃費	-	-	363	-	1,142	-
その他	19,154	2,916	613	375.7	900	224.0
労働費	-	-	-	-	30	-
農林水産業費	62,233	9,474	5,537	71.1	1,776	433.4
農業費	3,282	500	884	▲ 43.4	317	57.7
畜産業費	100	15	197	▲ 92.4	74	▲ 79.7
農地費	-	-	3,091	-	942	-
林業費	14,039	2,137	1,112	92.2	332	543.7
水産業費	44,812	6,822	254	2,585.8	110	6,101.8
商工費	-	-	1,979	-	726	-
土木費	127,482	19,407	18,138	7.0	16,668	16.4
道路橋りょう費	125,588	19,118	14,832	28.9	7,315	161.4
河川費	1,537	234	339	▲ 31.0	660	▲ 64.5
港湾費	-	-	-	-	233	-
都市計画費	-	-	1,728	-	7,821	-
街路費	-	-	4	-	3,330	-
公園費	-	-	343	-	1,462	-
下水道費	-	-	21	-	82	-
区画整理費等	-	-	1,361	-	2,948	-
住宅費	357	54	1,102	▲ 95.1	441	▲ 87.8
その他	-	-	136	-	198	-
消防費	-	-	997	-	1,004	-
教育費	57,269	8,718	7,963	9.5	5,451	59.9
小学校費	2,184	332	2,709	▲ 87.7	2,043	▲ 83.7
中学校費	2,368	360	596	▲ 39.6	1,137	▲ 68.3
高等学校費	-	-	-	-	106	-
社会教育費	35,953	5,473	2,458	122.7	931	487.9
保健体育費	588	90	1,590	▲ 94.3	998	▲ 91.0
大学費	-	-	-	-	20	-
その他	16,176	2,462	610	303.6	216	1,039.8
その他	-	-	90	-	262	-

普通建設事業費比較データ

北海道 上ノ国町

②決算額/標準財政規模の比較

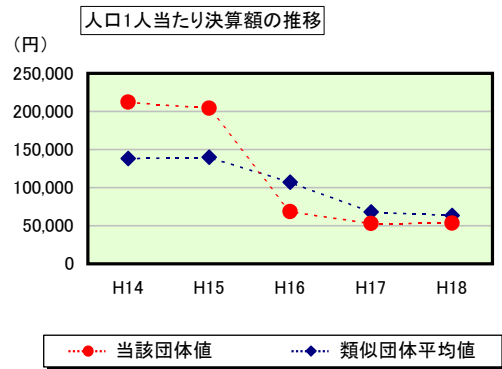
普通建設事業費内訳	当該団体決算額 (千円)	決算額/標準財政規模				
		当該団体 (%)	類似団体平均 (%)	対比 (差引)	全国市町村平均 (%)	対比 (差引)
普通建設事業費	349,964	12.8	19.6	▲ 6.8	23.7	▲ 10.9
総務費	20,867	0.8	1.8	▲ 1.0	1.4	▲ 0.6
民生費	-	-	0.8	-	1.1	-
社会福祉費	-	-	0.0	-	0.2	-
老人福祉費	-	-	0.3	-	0.3	-
児童福祉費	-	-	0.5	-	0.5	-
その他	-	-	-	-	0.0	-
衛生費	19,154	0.7	0.8	▲ 0.1	1.4	▲ 0.7
清掃費	-	-	0.4	-	0.9	-
その他	19,154	0.7	0.4	0.3	0.5	0.2
労働費	-	-	-	-	0.0	-
農林水産業費	76,192	2.8	4.0	▲ 1.2	2.1	0.7
農業費	3,282	0.1	0.6	▲ 0.5	0.3	▲ 0.2
畜産業費	100	0.0	0.1	▲ 0.1	0.1	▲ 0.1
農地費	3,188	0.1	1.9	▲ 1.8	1.0	▲ 0.9
林業費	18,950	0.7	1.0	▲ 0.3	0.3	0.4
水産業費	50,672	1.9	0.5	1.4	0.3	1.6
商工費	-	-	0.7	-	0.4	-
土木費	141,045	5.2	6.9	▲ 1.7	12.5	▲ 7.3
道路橋りょう費	125,588	4.6	5.3	▲ 0.7	4.3	0.3
河川費	1,537	0.1	0.2	▲ 0.1	0.5	▲ 0.4
港湾費	-	-	-	-	0.4	-
都市計画費	-	-	0.6	-	6.2	-
街路費	-	-	0.0	-	2.4	-
公園費	-	-	0.2	-	1.3	-
下水道費	-	-	0.0	-	0.1	-
区画整理費等	-	-	0.4	-	2.5	-
住宅費	13,920	0.5	0.7	▲ 0.2	0.9	▲ 0.4
その他	-	-	0.1	-	0.2	-
消防費	-	-	0.4	-	0.6	-
教育費	92,706	3.4	4.2	▲ 0.8	4.1	▲ 0.7
小学校費	2,184	0.1	1.8	▲ 1.7	1.8	▲ 1.7
中学校費	2,368	0.1	0.7	▲ 0.6	1.0	▲ 0.9
高等学校費	-	-	-	-	0.0	-
社会教育費	71,390	2.6	1.0	1.6	0.6	2.0
保健体育費	588	0.0	0.5	▲ 0.5	0.6	▲ 0.6
大学費	-	-	-	-	0.0	-
その他	16,176	0.6	0.2	0.4	0.1	0.5
その他	-	-	0.0	-	0.1	-
うち単独事業費	287,005	10.5	12.9	▲ 2.4	14.4	▲ 3.9
総務費	20,867	0.8	1.4	▲ 0.6	1.1	▲ 0.3
民生費	-	-	0.5	-	0.7	-
社会福祉費	-	-	0.0	-	0.2	-
老人福祉費	-	-	0.3	-	0.2	-
児童福祉費	-	-	0.1	-	0.3	-
その他	-	-	-	-	0.0	-
衛生費	19,154	0.7	0.3	0.4	0.9	▲ 0.2
清掃費	-	-	0.1	-	0.5	-
その他	19,154	0.7	0.2	0.5	0.4	0.3
労働費	-	-	-	-	0.0	-
農林水産業費	62,233	2.3	1.7	0.6	0.8	1.5
農業費	3,282	0.1	0.3	▲ 0.2	0.1	0.0
畜産業費	100	0.0	0.1	▲ 0.1	0.0	0.0
農地費	-	-	1.0	-	0.4	-
林業費	14,039	0.5	0.3	0.2	0.2	0.3
水産業費	44,812	1.6	0.1	1.5	0.0	1.6
商工費	-	-	0.6	-	0.3	-
土木費	127,482	4.7	5.6	▲ 0.9	7.5	▲ 2.8
道路橋りょう費	125,588	4.6	4.6	0.0	3.3	1.3
河川費	1,537	0.1	0.1	0.0	0.3	▲ 0.2
港湾費	-	-	-	-	0.1	-
都市計画費	-	-	0.5	-	3.5	-
街路費	-	-	0.0	-	1.5	-
公園費	-	-	0.1	-	0.7	-
下水道費	-	-	0.0	-	0.0	-
区画整理費等	-	-	0.4	-	1.3	-
住宅費	357	0.0	0.3	▲ 0.3	0.2	▲ 0.2
その他	-	-	0.0	-	0.1	-
消防費	-	-	0.3	-	0.5	-
教育費	57,269	2.1	2.5	▲ 0.4	2.5	▲ 0.4
小学校費	2,184	0.1	0.8	▲ 0.7	0.9	▲ 0.8
中学校費	2,368	0.1	0.2	▲ 0.1	0.5	▲ 0.4
高等学校費	-	-	-	-	0.0	-
社会教育費	35,953	1.3	0.8	0.5	0.4	0.9
保健体育費	588	0.0	0.5	▲ 0.5	0.5	▲ 0.5
大学費	-	-	-	-	0.0	-
その他	16,176	0.6	0.2	0.4	0.1	0.5
その他	-	-	0.0	-	0.1	-



# 歳出比較分析表(平成18年度普通会計決算)

北海道 上ノ国町

## 普通建設事業費の分析

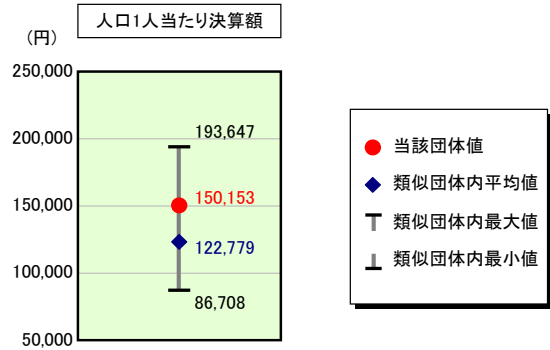


## 普通建設事業費

	当該団体決算額 (千円)	人口1人当たり決算額				
		当該団体(円)	増減率(%) (A)	類似団体平均(円)	増減率(%) (B)	(A)-(B)
H14	1,517,078	212,327	▲ 24.3	138,390	▲ 8.4	▲ 15.9
うち単独分	588,005	82,296	▲ 49.0	80,814	▲ 9.6	▲ 39.4
H15	1,429,063	204,152	▲ 3.9	139,986	1.2	▲ 5.1
うち単独分	522,812	74,687	▲ 9.2	80,114	▲ 0.9	▲ 8.3
H16	471,278	68,679	▲ 66.4	107,116	▲ 23.5	▲ 42.9
うち単独分	243,945	35,550	▲ 52.4	72,083	▲ 10.0	▲ 42.4
H17	356,230	52,963	▲ 22.9	68,130	▲ 36.4	13.5
うち単独分	225,017	33,455	▲ 5.9	43,462	▲ 39.7	33.8
H18	349,964	53,275	0.6	63,426	▲ 6.9	7.5
うち単独分	287,005	43,691	30.6	41,771	▲ 3.9	34.5
過去5年間平均	824,723	118,279	▲ 23.4	103,410	▲ 14.8	▲ 8.6
うち単独分	373,357	53,936	▲ 17.2	63,649	▲ 12.8	▲ 4.4

# 歳出比較分析表(平成18年度普通会計決算)

## 人件費及び人件費に準ずる費用の分析



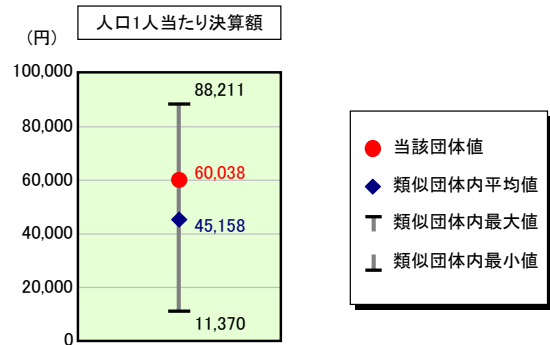
### 人件費及び人件費に準ずる費用

	当該団体決算額 (千円)	人口1人当たり決算額		
		当該団体 (円)	類似団体平均 (円)	対比 (%)
人件費	774,684	117,930	105,300	12.0
賃金(物件費)	76,452	11,638	6,105	90.6
一部事務組合負担金(補助費等)	143,345	21,821	15,040	45.1
公営企業(法適)等に対する繰出し(補助費等)	-	-	655	-
公営企業(法適)等に対する繰出し(投資及び出資金・貸付金)	-	-	-	-
公営企業(法非適)等に対する繰出し(繰出金)	20,542	3,127	3,862	▲ 19.0
事業費支弁に係る職員の人件費(投資的経費)	36,492	5,555	1,972	181.7
▲退職金	▲ 65,160	▲ 9,919	▲ 10,155	▲ 2.3
合計	986,355	150,153	122,779	22.3

### 参考

	当該団体	類似団体平均	対比(差引)
人口1,000人当たり職員数(人)	14.01	11.74	2.27
ラスパイレス指数	90.8	92.9	▲ 2.1

## 公債費及び公債費に準ずる費用の分析



### 公債費及び公債費に準ずる費用(実質公債費比率の構成要素)

	当該団体決算額 (千円)	人口1人当たり決算額		
		当該団体 (円)	類似団体平均 (円)	対比 (%)
公債費充当一般財源等額 (繰上償還額及び満期一括償還地方債の元金に係る分を除く。)	828,632	126,143	73,234	72.2
満期一括償還地方債の一年当たりの元金償還金に相当するもの (年度割相当額)等	-	-	-	-
公営企業債の償還の財源に充てたと認められる繰入金	99,820	15,196	20,514	▲ 25.9
一部事務組合等の起こした地方債に充てたと認められる補助金又は負担金に充当する一般財源等額	41,564	6,327	6,988	▲ 9.5
債務負担行為に基づく支出のうち公債費に準ずるものに充当する一般財源等額	26,345	4,011	3,539	13.3
一時借入金利子 (同一団体における会計間の現金運用に係る利子は除く)	54	8	12	▲ 33.3
▲地方債に係る元利償還金及び準元利償還金に要する経費として普通交付税の額の算定に用いる基準財政需要額に算入された額	▲ 602,027	▲ 91,647	▲ 59,129	55.0
合計	394,388	60,038	45,158	33.0

### ※参考 実質公債費比率及び起債制限比率の推移

